

**MIDENA - Ministerio de Defensa Nacional**  
**Proyectos PAI 2011**

**PROYECTO: K083 INFRAESTRUCTURA INSTALACIONES DE CENTROS DE FORMACIÓN Y CAPACITACIÓN MILITAR INMOBILIAR**

Líder del Proyecto:	ESPÍN ORDOÑEZ, THOMAS GABRIEL (tespin@midena.gob.ec)		
Patrocinador Ejecutivo:	Kainz Lasso, Elizabeth Genoveva	Programas Relacionados:	EJECUCION DE PREINVERSION DE PROYECTOS DE GESTION INMOBILIARIA PARA ENTIDADES DEL SECTOR PUBLICO
Titular:	Cabrera Robalino, Ruben Antonio	Prioridad:	0
Tipo de Proyecto:	Infraestructura	Retorno Económico:	0.00
CUP:		TIR:	0.00 %
Objetivos Operativos:	1	VAN:	0.00
Viabilidad Técnica:	Media	Estimado Al Fin Del Proyecto:	883,680.00
Localidad de Gestión:	Zona 9 - DMQ > Pichincha > Quito		
Tipo de Ppto. Externo:		Fecha de Inicio - Fecha de Fin:	01/01/2014 - 31/12/2014
Fecha de última actualización:	13/03/2015	Fecha de Fin Base:	-
Modificado por:	ESPÍN ORDOÑEZ, THOMAS GABRIEL	Fecha del siguiente hito:	

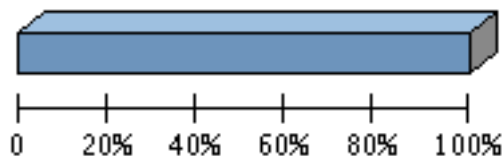
**DATOS GENERALES**

<b>Descripción</b>
A
<b>Beneficios Cualitativos</b>
A
<b>Tipo de Beneficiario</b>
A
<b>Restricciones</b>
A

Fase Actual: **Anteproyecto** Definición Planeación Ejecución Cierre Completado Congelado Cancelado

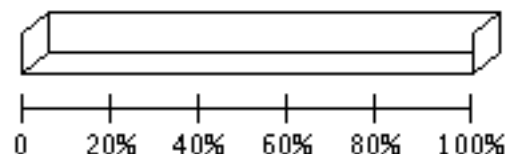
**AVANCE FÍSICO DEL PROYECTO**

**% TIEMPO TOTAL TRANSCURRIDO**



Transcurrido: 100.00 %  
Fecha de Inicio: 01/01/2014 Fecha de Fin: 31/12/2014

**% AVANCE TOTAL DEL PROYECTO**



Porcentaje de Avance: 0.00 %

**RESÚMENES EJECUTIVOS (MÁS RECIENTES)**

Resúmenes Ejecutivos	Modificado por	Fecha de última actualización
No hay información disponible		

## LOCALIDADES

Localidad de Impacto
No hay información disponible

## HITOS

Hito	Categoría	Fecha Comprometida	Fecha Estimada	Fecha Real	A tiempo	Hito Cumplido	Avance Físico
No hay información disponible							

## INDICADORES DEL PROYECTO

Indicador	Estado	Avance al Período	Meta	Resultado del Período	Fecha de Inicio	Último Período Actualizado
No hay información disponible						


## AVANCE FINANCIERO DEL PROYECTO

## COSTO TOTAL

Anticipo Desembolsado:	0.00
Estimado Al Fin Del Proyecto:	883,680.00 **
Costo Total:	883,680.00
Total Devengado:	0.00
% Costo Total Devengado:	0.00 %

*\*\*El Estimado al fin del proyecto se calcula con el devengado de años anteriores, mas el programado a devengar actual, mas el planeado de años futuros.*

## % COSTO TOTAL DEVENGADO



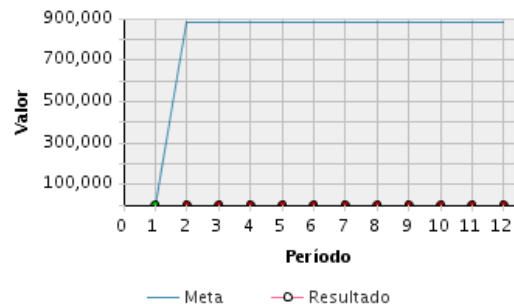
% Costo Total Devengado: 0.00 %

## Perfil Económico 2014

	Años Previos	Año Actual (2014)	Años Futuros	Total
Ppto. Planeado	0.00	0.00	0.00	0.00
Ppto. Externo Planeado	0.00	0.00	0.00	0.00
Ppto. Aprobado Inicial	0.00	0.00	0.00	0.00
Ppto. Codificado	0.00	883,680.00	0.00	883,680.00
Ppto. Comprometido	0.00	883,680.00	0.00	883,680.00
Planeado - Codificado (2014)		-883,680.00		
Programado a Devengar	0.00	883,680.00	0.00	883,680.00
Ppto. Devengado	0.00	0.00	0.00	0.00
Estimado a fin de año	* 0.00	0.00	0.00	0.00
Variación Proyectada (Programado a Devengar - Estimado)	0.00	883,680.00	0.00	883,680.00
% de Programado a Devengar vs. Devengado	* 0.00 %	0.00 %	0.00 %	0.00 %
Ppto. Codificado 998	0.00	0.00	0.00	0.00
Ppto. Devengado 998	0.00	0.00	0.00	0.00













\* Ppto. Devengado

## PROGRAMADO A DEVENGAR VS. DEVENGADO 2014



## Presupuesto Mensual 2014

Mes	Prog. a Devengar (Mensual)	Devengado (Mensual)	Prog. a Devengar (Acumulado)	Devengado (Acumulado)	Avance Acumulado	Estado	Avance Anual
Ene	0.00	0.00	0.00	0.00	100.00 %		0.00 %

Presupuesto Mensual 2014							
Mes	Prog. a Devengar (Mensual)	Devengado (Mensual)	Prog. a Devengar (Acumulado)	Devengado (Acumulado)	Avance Acumulado	Estado	Avance Anual
Feb	883,680.00	0.00	883,680.00	0.00	0.00 %		0.00 %
Mar	0.00	0.00	883,680.00	0.00	0.00 %		0.00 %
Abr	0.00	0.00	883,680.00	0.00	0.00 %		0.00 %
May	0.00	0.00	883,680.00	0.00	0.00 %		0.00 %
Jun	0.00	0.00	883,680.00	0.00	0.00 %		0.00 %
Jul	0.00	0.00	883,680.00	0.00	0.00 %		0.00 %
Ago	0.00	0.00	883,680.00	0.00	0.00 %		0.00 %
Sep	0.00	0.00	883,680.00	0.00	0.00 %		0.00 %
Oct	0.00	0.00	883,680.00	0.00	0.00 %		0.00 %
Nov	0.00	0.00	883,680.00	0.00	0.00 %		0.00 %
Dic	0.00	0.00	883,680.00	0.00	0.00 %		0.00 %
<b>Total</b>	<b>883,680.00</b>	<b>0.00</b>					

## OBJETIVOS ALINEADOS

Objetivos Operativos	
2	Incrementar el Cumplimiento de la ejecución de los Proyectos de las Fuerzas Armadas MEDIANTE, el seguimiento semanal y entrega de reportes.